



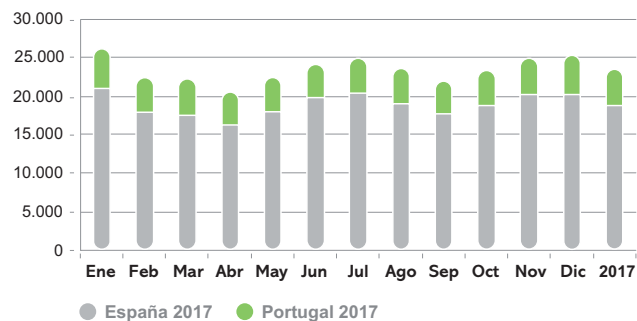
**Principales Resultados del
Mercado Eléctrico**

2017

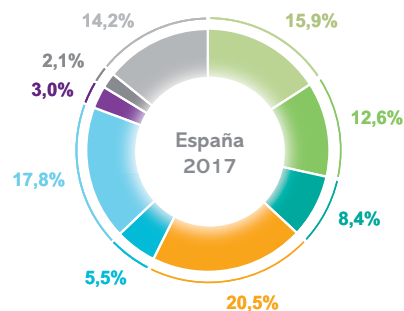
www.omie.es



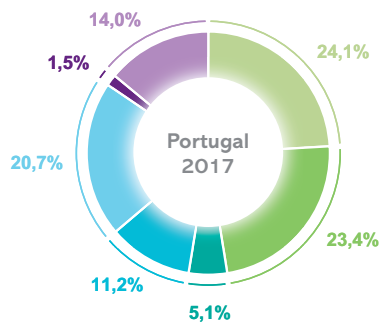
Energía total (Mercado diario e intradiario)



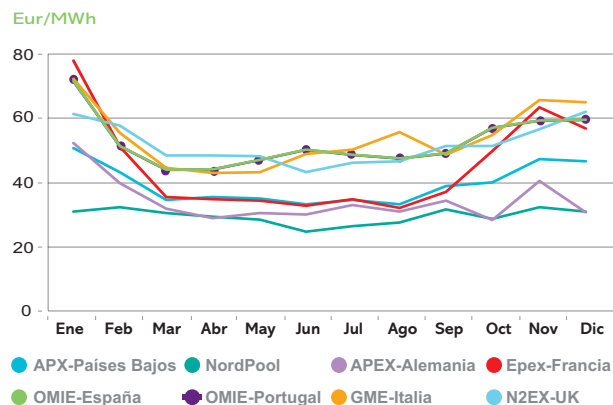
Cobertura de la demanda por tecnologías



- Carbón
- C. Combinado
- Importación
- Nuclear
- Hidráulica
- Eólica
- Solar fotovoltaica
- Solar térmica
- Resto R. Especial
- Cogeneración/Residuos/Mini Hidra



Precios medios mensuales en Europa



281 | **270**^{TWh}
2017 | 2016

Energía total negociada

36 | **32**^{TWh}
2017 | 2016

Energía negociada en el mercado intradiario

1.079 | **1.022**
2017 | 2016

Número de agentes

85 | **83**[%]
2017 | 2016

Demanda MIBEL

15.193 | **11.027**^{M€}
2017 | 2016

Volúmen de negociación

Precio medio del mercado diario €/MWh

52,24 | **39,67** | **52,48** | **39,44**
2017 | 2016 | 2017 | 2016

Zona española

Zona portuguesa

% Horas con diferencia de precio <1€/MWh

94,4 | **93,4**[%] | **27,0** | **33,6**[%]
2017 | 2016 | 2017 | 2016

España / Portugal

España / Francia